



ROMÂNIA  
CONSILIUL LOCAL SCHITU

Comuna Schitu, str. Mosteni, nr. 42, județul Olt, tel. 0249/482502;  
tel/fax.0249/482302 e-mail: primariaschitu@yahoo.com

## HOTARARE

**Cu privire la:** *reanalizare HCL Schitu nr.46/22.12.2025 privind stabilire taxe si impozite locale pentru anul 2026*

**Având în vedere:**

- Adresa nr.14031/21.01.2026 primita de la Institutia Prefectului Judetului Olt ;
  - Referatul de aprobare nr.328/30.01.2026 al Primarului Comunei Schitu;
  - Raportul de specialitate nr.329/30.01.2026 al compartimentului de resort din cadrul Primăriei S. u, judetul Olt;
  - Legea 239/15.12.2025 privind stabilirea unor masuri devredresare si eficientizare a resurselor publice si pentru modificarea si completarea unor acte normative, cu modificarile si completarile ulterioare ;
  - Prevederile Ordonantei de Urgenta nr 78 din 17.12.2025, pentru modificarea Legii nr. 239/2025 privind stabilirea unor măsuri de redresare și eficientizare a resurselor publice și pentru modificarea și completarea unor acte normative
  - Avizele comisiilor de specialitate din cadrul Consiliului Local Schitu ;
  - Art. 56 , art. 121 alin (1) si (2), art. 139 alin (2) din Constitutia Romaniei, republicata ;
  - Legea nr. 227/2015 privind Codul Fiscal, cu modificarile si completarile ulterioare ;
  - Legea nr. 207/2015 privind Codul de procedură fiscală, cu modificarile si completarile ulterioare;
  - Legea 351/2001 privind aprobarea Planului de amenajare a teritoriului national, cu modificarile si completarile ulterioare ;
  - Prevederile art. 491 alin (1) si alin (2) din Legea 227/2015 privind Codul Fiscal, cu modificarile si completarile ulterioare ;
  - Prevederile Legii nr.52/2003 privind transparenta decizionala in administratia publica, cu modificarile si completarile ulterioare ;
- În temeiul art.196 alin 1, lit a din O.U.G nr.57/2019 privind Codul Administrativ**

## CONSILIUL LOCAL SCHITU HOTARASTE:

**Art. 1.** Se reanalizeaza HCL Schitu nr:46/22.12.2025 privind stabilire taxe si impozite locale dupa cum urmeaza :

Pentru anul fiscal 2026, impozitele si taxele locale se stabilesc si se calculeaza conform Legii nr. 227/2015, privind Codul Fiscal, cu modificarile si completarile ulterioare si a Legii nr. 207/2015 privind Codul de Procedura Fiscala, cu modificarile si completarile ulterioare.

**Art. 2.** Se aproba Regulamentul de stabilire a procedurii de adoptare a taxei speciale „ Taxa Piata Agroalimentara” si domeniul in care aceasta se poate institui, conform anexei nr. 1.

**Art. 3.** Se aproba Regulamentul pentru incasare a taxei speciale „ Taxa Piata Agroalimentara”, conform anexei nr. 2.

**Art. 4. Impozitele si taxele pentru anul 2026 se aproba dupa cum urmeaza:**

**Art. 4.1 Indexarea impozitelor si taxelor locale**

(1) Pentru anul fiscal 2026, in cazul oricarui impozit sau oricarei taxe locale, care consta intr-o anumita suma in lei sau care este stabilita pe baza unei anumite sume in lei, cu exceptia impozitului

pe cladiri calculat potrivit art. 457, a impozitului pe teren calculat potrivit art. 465 alin. (4) si (7), si a impozitului pe mijloacele de transport calculat potrivit art. 470 alin. (2) si (3<sup>1</sup>); sumele respective sunt cele corespunzatoare indexarii anuale, efectuate de catre consiliile locale, tinand cont de rata inflatiei pentru anul fiscal anterior, comunicata pe site-urile oficiale ale Ministerului Finantelor si Ministerului Dezvoltarii, Lucrarilor Publice si Administratiei. Daca in cursul anului 2025 nu s-a efectuat indexarea, prin hotarare a consiliului local/hotarare a Consiliului General al Municipiului Bucuresti, se aplica de catre compartimentul de resort din aparatul de specialitate al primarului, nivelurile maxime prevazute de prezentul cod, indexate anual.

(2) Prin exceptie de la prevederile alin. (1), sumele prevazute in tabelele prevazute la art. 470 alin. (5) si (6) se indexeaza anual in functie de rata de schimb a monedei euro in vigoare in prima zi lucratoare a lunii octombrie a fiecarui an si publicata in Jurnalul Uniunii Europene si de nivelurile minime prevazute in Directiva 1999/62/CE de aplicare la vehiculele grele de marfa pentru utilizarea anumitor infrastructuri. Cursul de schimb al monedei euro si nivelurile minime, exprimate in euro, prevazute in Directiva 1999/62/CE de aplicare la vehiculele grele de marfa pentru utilizarea anumitor infrastructuri se comunica pe site-urile oficiale ale Ministerului Finantelor si Ministerului Dezvoltarii, Lucrarilor Publice si Administratiei.

**Art. 4.2.** In anul 2026 cotele aditionale , prevazute la art. 489 din Legea 227/2015 privind Codul Fiscal, nu se aplica

**Art. 5.** Impozitul pe cladiri si teren se stabileste in functie de rangul si zona unde sunt situate cladirea si terenul.

Conform prevederilor art. 2, alin. (2) din Legea nr. 351/2001 privind aprobarea Planului de amenajare a teritoriului national, cu modificările și completările ulterioare, ierarhizarea functionala a localitatilor rurale este urmatoarea:

- rangul IV- sate resedinta de comuna,
- rangul V- sate componente ale comunelor.

6.1 Delimitarea zonelor si stabilirea numarului acestora, in intravilanul localitatilor se stabileste prin hotararea consiliului local.

6.2 Identificarea zonelor in intravilanul localitatilor se face prin literele A, B, C si D.

6.3 La nivelul localitatii Schitu se stabilesc urmatoarele ranguri si zone:

- satul Mosteni - rangul IV, zona A iar satele Catanele, Schitu, Greci si Lisa - rangul V, zona A

**Art. 7. Calculul impozitului pe clădirile rezidențiale aflate în proprietatea persoanelor fizice se face dupa cum urmeaza:**

a) Se stabileste valoarea pe metru patrat de suprafata construita, desfasurat la cladiri in cazul persoanelor fizice prin aplicarea cotei de impozitare de 0,1% la valoarea impozabilă a clădirii.

Valoarea impozabilă a clădirii, exprimată în lei, se determină prin înmulțirea suprafeței construite desfășurate a acesteia, exprimată în metri pătrați, cu valoarea impozabilă corespunzătoare, exprimată în lei/m<sup>2</sup>, din tabelul următor:

Tipul clădirii	Valoarea impozabilă - lei/m <sup>2</sup> -	
	Cu instalații de apă, canalizare, electrice și încălzire (condiții cumulative)	Fără instalații de apă, canalizare, electrice sau încălzire
A. Clădire cu cadre din beton armat sau cu pereți exteriori din cărămidă arsă sau din orice alte materiale rezultate în urma unui tratament termic și/sau chimic	2677	1606
B. Clădire cu pereții exteriori din lemn, din piatră naturală, din cărămidă nearsă, din vălătuci sau din orice alte materiale nesupuse unui tratament termic și/sau chimic	803	535
C. Clădire-anexă cu cadre din beton armat sau cu pereți exteriori din cărămidă arsă sau din orice alte materiale rezultate în urma unui tratament termic și/sau chimic	535	469
D. Clădire-anexă cu pereții exteriori din lemn, din	335	201

piatră naturală, din cărămidă nearsă, din vălătuci sau din orice alte materiale nesupuse unui tratament termic și/sau chimic		
E. În cazul contribuabilului care deține la aceeași adresă încăperi amplasate la subsol, demisol și/sau la mansardă, utilizate ca locuință, în oricare dintre tipurile de clădiri prevăzute la lit. A-D	75% din suma care s-ar aplica clădirii	75% din suma care s-ar aplica clădirii
F. În cazul contribuabilului care deține la aceeași adresă încăperi amplasate la subsol, la demisol și/sau la mansardă, utilizate în alte scopuri decât cel de locuință, în oricare dintre tipurile de clădiri prevăzute la lit. A-D	50% din suma care s-ar aplica clădirii	50% din suma care s-ar aplica clădirii

b) În cazul unei clădiri care are pereții exteriori din materiale diferite, pentru stabilirea valorii impozabile a clădirii se identifică în tabelul prevăzut la alin. (a) valoarea impozabilă cea mai mare corespunzătoare materialului cu ponderea cea mai mare.

c) Suprafața construită desfășurată a unei clădiri se determină prin însumarea suprafețelor secțiunilor tuturor nivelurilor clădirii, inclusiv ale balcoanelor, logiilor sau ale celor situate la subsol sau la mansardă, exceptând suprafețele podurilor neutilizate ca locuință, ale scărilor și teraselor neacoperite.

d) Dacă dimensiunile exterioare ale unei clădiri nu pot fi efectiv măsurate pe conturul exterior, atunci suprafața construită desfășurată a clădirii se determină prin înmulțirea suprafeței utile a clădirii cu un coeficient de transformare de 1,4.

e) Valoarea impozabilă a clădirii se ajustează în funcție de rangul localității și zona în care este amplasată clădirea, prin înmulțirea valorii determinate cu coeficientul de corecție corespunzător, prevăzut în tabelul următor:

Zona în cadrul localității	Rangul localității	
	IV	V
A	1,10	1,05

#### **Art.8. Calculul impozitului pe clădirile nerezidențiale aflate în proprietatea persoanelor fizice se face după cum urmează:**

a) Pentru clădirile nerezidențiale aflate în proprietatea persoanelor fizice, impozitul pe clădiri se calculează prin aplicarea unei cote de 0,2% asupra valorii care poate fi:

- a) valoarea rezultată dintr-un raport de evaluare întocmit de un evaluator autorizat în ultimii 5 ani anteriori anului de referință, depus la organul fiscal local până la primul termen de plată din anul de referință. În situația depunerii raportului de evaluare după primul termen de plată din anul de referință, acesta produce efecte începând cu data de 1 ianuarie a anului fiscal următor;
- valoarea finală a lucrărilor de construcții, în cazul clădirilor noi, construite în ultimii 5 ani anteriori anului de referință;
- valoarea clădirilor care rezultă din actul prin care se transferă dreptul de proprietate, în cazul clădirilor dobândite în ultimii 5 ani anteriori anului de referință. În situația în care nu este precizată valoarea, se utilizează ultima valoare înregistrată în baza de date a organului fiscal

În cazul în care proprietarul clădirii nu depune raportul de evaluare la organul fiscal competent până la primul termen de plată a impozitului, impozitul se calculează prin aplicarea cotei de 2% asupra valorii impozabile determinate conform prevederilor art. 457, cu condiția ca proprietarul clădirii să fi fost notificat de către organul fiscal competent despre posibilitatea depunerii raportului de evaluare. Notificarea se comunică proprietarului clădirii prin publicarea acesteia în spațiul privat virtual sau prin posta, în cazul contribuabililor care nu sunt înrolați în spațiul privat virtual. Termenul până la care trebuie comunicată notificarea este 31 octombrie a anului curent pentru impozitul datorat începând cu anul următor. În cazul în care notificarea nu este comunicată până la această dată, impozitul urmează a se calcula prin aplicarea cotei stabilite potrivit alin. (1) asupra valorii impozabile determinate conform prevederilor art. 457."

Pentru clădirile nerezidențiale aflate în proprietatea persoanelor fizice, utilizate pentru activități din domeniul agricol, impozitul pe clădiri se calculează prin aplicarea unei cote de 0,4% asupra valorii impozabile a clădirii.

**Art. 9. Calculul impozitului pe clădirile cu destinație mixtă aflate în proprietatea persoanelor fizice**

În cazul clădirilor cu destinație mixtă aflate în proprietatea persoanelor fizice, impozitul se calculează prin însumarea:

- a) impozitului calculat pentru suprafața folosită în scop rezidențial conform art. 457;
- b) impozitului determinat pentru suprafața folosită în scop nerezidențial, indicată prin declarație pe propria răspundere, prin aplicarea cotei menționate la art. 458 asupra valorii impozabile determinate potrivit art. 457, fără a fi necesară stabilirea valorii prin depunerea documentelor prevăzute la art. 458 alin. (1)

În cazul clădirilor cu destinație mixtă, când proprietarul nu declară la organul fiscal suprafața folosită în scop nerezidențial, potrivit alin. (1) lit. b), impozitul pe clădiri se calculează prin aplicarea cotei de 0,3% asupra valorii impozabile determinate conform art. 457.

**Art. 10. Calculul impozitului/taxei pe clădirile deținute de persoanele juridice se face după cum urmează:**

a) Pentru clădirile nerezidențiale aflate în proprietatea sau deținute de persoanele juridice, impozitul/taxa pe clădiri se calculează prin aplicarea unei cote de 0,5%, asupra valorii impozabile a clădirii.

b) Pentru clădirile nerezidențiale aflate în proprietatea sau deținute de persoanele juridice, utilizate pentru activități din domeniul agricol, impozitul/taxa pe clădiri se calculează prin aplicarea unei cote de 0,4% asupra valorii impozabile a clădirii.

c) Pentru stabilirea impozitului/taxei pe clădiri, valoarea impozabilă a clădirilor aflate în proprietatea persoanelor juridice este valoarea de la 31 decembrie a anului anterior celui pentru care se datorează impozitul/taxa și poate fi:

- ultima valoare impozabilă înregistrată în evidențele organului fiscal;
- valoarea rezultată dintr-un raport de evaluare întocmit de un evaluator autorizat în conformitate cu standardele de evaluare a bunurilor aflate în vigoare la data evaluării;
- valoarea finală a lucrărilor de construcții, în cazul clădirilor noi, construite în cursul anului fiscal anterior;
- valoarea clădirilor care rezultă din actul prin care se transferă dreptul de proprietate. În situația în care nu este precizată valoarea în documentele care atestă proprietatea, se utilizează ultima valoare înregistrată în baza de date a organului fiscal;
- în cazul clădirilor care sunt finanțate în baza unui contract de leasing financiar, valoarea rezultată dintr-un raport de evaluare întocmit de un evaluator autorizat în conformitate cu standardele de evaluare a bunurilor aflate în vigoare la data evaluării;
- în cazul clădirilor pentru care se datorează taxa pe clădiri, valoarea înscrisă în contabilitatea proprietarului clădirii și comunicată concesionarului, locatarului, titularului dreptului de administrare sau de folosință, după caz.

d) Valoarea impozabilă a clădirii se actualizează o dată la 5 ani pe baza unui raport de evaluare a clădirii întocmit de un evaluator autorizat în conformitate cu standardele de evaluare a bunurilor aflate în vigoare la data evaluării.

e) Prevederile alin. (e) nu se aplică în cazul clădirilor care aparțin persoanelor față de care a fost pronunțată o hotărâre definitivă de declanșare a procedurii falimentului.

f) În cazul în care proprietarul clădirii nu a actualizat valoarea impozabilă în ultimii 5 ani anteriori anului de referință, cota impozitului/taxei pe clădiri este de 5%, cu condiția ca proprietarul clădirii să fi fost notificat de către organul fiscal competent despre posibilitatea depunerii raportului de evaluare. Notificarea se comunică proprietarului clădirii prin publicarea acesteia în spațiul privat virtual sau prin posta, în cazul contribuabililor care nu sunt înrolați în spațiul privat virtual. Termenul până la care trebuie comunicată notificarea este 31 octombrie a anului curent pentru impozitul datorat începând cu anul următor. În cazul în care notificarea nu este comunicată până la această dată, impozitul urmează a se calcula prin aplicarea cotei stabilite potrivit alin. (1) sau (2), după caz, asupra valorii impozabile a clădirii.

g) În cazul în care proprietarul clădirii nu a actualizat valoarea impozabilă în ultimii 5 ani anteriori anului de referință, diferența de taxă va fi datorată de proprietarul clădirii, cu condiția ca acesta să fi fost notificat de către organul fiscal competent, în conformitate cu prevederile alin. (8).

**Art. 11. Calculul impozitului/taxei pe teren se face după cum urmează:**

d) Impozitul/Taxa pe teren se stabilește luând în calcul suprafața terenului, rangul localității în care este amplasat terenul, zona și categoria de folosință a terenului.

e) În cazul unui teren amplasat în intravilan, înregistrat în registrul agricol la categoria de folosință terenuri cu construcții, impozitul/taxa pe teren se stabilește prin înmulțirea suprafeței terenului, exprimată în hectare, cu suma corespunzătoare prevăzută în următorul tabel:

Zona în cadrul localității	Nivelurile impozitului/taxei, pe ranguri de localități - lei/ha -	
	IV	V
A	1243	932

f) Pentru stabilirea impozitului/taxei pe teren, amplasat în intravilan se folosesc sumele din tabelul următor, exprimate în lei pe hectar:

Nr. crt.	Zona Categoria de folosință	A
1	Teren arabil	75
2	Pășune	56
3	Fâneață	56
4	Vie	122
5	Livadă	143
6	Pădure sau alt teren cu vegetație forestieră	75
7	Teren cu ape	41
8	Drumuri și căi ferate	0
9	Teren neproductiv	0
10	Plaja folosită pentru activități economice	41

g) În cazul unui teren amplasat în extravilan, impozitul/taxa pe teren se stabilește prin înmulțirea suprafeței terenului, exprimată în hectare, cu suma corespunzătoare prevăzută în următorul tabel, iar suma stabilită se înmulțește cu coeficientul de corectare corespunzător, respectiv rang IV zona A coeficient 1.10 și rang V zona A coeficient 1.05 :

Nr. crt.	Categoria de folosință	Impozit (lei)
1	Teren cu construcții	60
2	Teren arabil	112
3	Pășune	54
4	Fâneață	54
5	Vie	129
6	Livadă	129
7	Pădure sau alt teren cu vegetație forestieră,	22
8	Teren cu apă	3
9	Drumuri și căi ferate	0
10	Teren neproductiv cu excepția celor de la pct . 11	0
11	Plaja folosită pentru activități economice	3

**Art. 12.** Calculul taxelor și impozitelor locale se face atât pe baza declarațiilor fiscale cât și pe baza datelor înscrise în Registrul Agricol al comunei Schitu.

**Art.13.** Impozitul pe mijloacele de transport se stabilește după cum urmează:

a) Impozitul pe mijloacele de transport se calculează în funcție de tipul mijlocului de transport.

b) În cazul oricăruia dintre următoarele autovehicule, impozitul pe mijlocul de transport se calculează în funcție de capacitatea cilindrică a acestuia, prin înmulțirea fiecărei grupe de 200 cm<sup>3</sup> sau fracțiune din aceasta cu suma corespunzătoare din tabelul următor:

Nr. crt.	Mijloace de transport cu tractiune mecanica	Lei/200 cm <sup>3</sup> sau fracțiune din aceasta Norma de poluare: Non-euro, E0-E3	Lei/200 cm <sup>3</sup> sau fracțiune din aceasta Norma de poluare: E4	Lei/200 cm <sup>3</sup> sau fracțiune din aceasta Norma de poluare: E5	Lei/200 cm <sup>3</sup> sau fracțiune din aceasta Norma de poluare: E6	Lei/200 cm <sup>3</sup> Hibrice cu emisii de CO <sub>2</sub> peste 50 g/km
I. Vehicule inmatriculate (lei/200 cm <sup>3</sup> sau fracțiune din aceasta)						
1	Motociclete, tricicluri, cvadricicluri si autoturisme cu capacitatea cilindrica de pana la 1.600 cm <sup>3</sup> inclusiv	19,5	18,8	17,6	16,5	16,2
Nr. crt.	Mijloace de transport cu tractiune mecanica	Lei/200 cm <sup>3</sup> sau fracțiune din aceasta Norma de poluare: Non-euro, E0-E3	Lei/200 cm <sup>3</sup> sau fracțiune din aceasta Norma de poluare: E4	Lei/200 cm <sup>3</sup> sau fracțiune din aceasta Norma de poluare: E5	Lei/200 cm <sup>3</sup> sau fracțiune din aceasta Norma de poluare: E6	Lei/200 cm <sup>3</sup> Hibrice cu emisii de CO <sub>2</sub> peste 50 g/km
2	Motociclete, tricicluri si cvadricicluri cu capacitatea cilindrica de peste 1.600 cm <sup>3</sup>	22,1	21,3	19,9	18,7	18,4
3	Autoturisme cu capacitatea cilindrica intre 1.601 cm <sup>3</sup> si 2.000 cm <sup>3</sup> inclusiv	29,7	28,5	26,7	25,1	24,6
4	Autoturisme cu capacitatea cilindrica intre 2.001 cm <sup>3</sup> si 2.600 cm <sup>3</sup> inclusiv	92,2	88,6	82,8	77,8	76,3
5	Autoturisme cu capacitatea cilindrica intre 2.601 cm <sup>3</sup> si 3.000 cm <sup>3</sup> inclusiv	182,9	172,8	154,1	151,2	149,8
6	Autoturisme cu capacitatea cilindrica de peste 3.001 cm <sup>3</sup>	319,0	297,3	294,4	290,0	275,5
7	Autobuze, autocare, microbuze	31,2	30,0	28,1	26,4	25,9
8	Alte vehicule cu tractiune mecanica cu masa totala maxima autorizata de pana la 12 tone inclusiv	39,0	37,5	35,1	33,0	32,4»

- c) In cazul oricaruia dintre urmatoarele autovehicule, impozitul pe mijloacele de transport se calculeaza in functie de capacitatea cilindrica a acestuia, prin inmultirea fiecarei grupe de 200 cm<sup>3</sup> sau fractiune din aceasta cu suma corespunzatoare din tabelul urmator:
- d) In cazul autoturismelor Hibrid se acorda o reducere de 30% pentru emisii de CO2 mai mici sau egale cu 50g/km conf art. 470 alin (3).

Nr. crt.	Mijloace de transport cu tractiune mecanica	Lei/200 cm <sup>3</sup> sau fractiune din aceasta
<b>I. Vehicule inmatriculate (lei/200 cm<sup>3</sup> sau fractiune din aceasta)</b>		
1.	Tractoare inmatriculate	18
<b>II. Vehicule inregistrate</b>		
1.	Vehicule cu capacitate cilindrica	lei/200 cm <sup>3</sup>
1.1.	Vehicule inregistrate cu capacitate cilindrica < 4.800 cm <sup>3</sup>	4
1.2.	Vehicule inregistrate cu capacitate cilindrica > 4.800 cm <sup>3</sup>	6
2.	Vehicule fara capacitate cilindrica evidentiata	150 lei/an

- e) In cazul unui autovehicul de transport de marfa cu masa totală autorizată egală sau mai mare de 12 tone, impozitul pe mijloacele de transport este egal cu suma corespunzătoare prevăzută în tabelul următor:

<b>Transport de marfa peste 12 t, art. 470 alin.(5) si (6)</b>				
Tipuri de autovehicule	Intern		Extern	
	Pneumatic	Alt sistem	Pneumatic	Alt sistem
<b>Vehicule cu 2 axe</b>				
Peste 12 t pana la 13 t	0,00	157,00	0,00	157,00
Peste 13 t pana la 14 t	157,00	437,00	157,00	437,00
Peste 14 t pana la 15 t	437,00	615,00	437,00	615,00
Peste 15 t pana la 18 t	615,00	1.392,00	615,00	1.392,00
Cel putin 18 t	615,00	1.392,00	615,00	1.392,00
<b>Vehicule cu 3 axe</b>				
Peste 15 t pana la 17 t	157,00	274,00	157,00	274,00
Peste 17 t pana la 19 t	274,00	564,00	274,00	564,00
Peste 19 t pana la 21 t	564,00	732,00	564,00	732,00
Peste 21 t pana la 23 t	732,00	1.128,00	732,00	1.128,00
Peste 23 t pana la 25 t	1.128,00	1.753,00	1.128,00	1.753,00
Peste 25 t pana la 26 t	1.128,00	1.753,00	1.128,00	1.753,00
Cel putin 26 t	1.128,00	1.753,00	1.128,00	1.753,00
<b>Vehicule cu 4 axe</b>				
Peste 23 t pana la 25 t	732,00	742,00	732,00	742,00
Peste 25 t pana la 27 t	742,00	1.158,00	742,00	1.158,00
Peste 27 t pana la 29 t	1.158,00	1.839,00	1.158,00	1.839,00
Peste 29 t pana la 31 t	1.839,00	2.728,00	1.839,00	2.728,00
Peste 31 t pana la 32 t	1.839,00	2.728,00	1.839,00	2.728,00
Cel putin 32 t	1.839,00	2.728,00	1.839,00	2.728,00

<b>Vehicule cu 2&amp;2 axe</b>				
Peste 12 t pana la 14 t	0,00	0,00	0,00	0,00
Peste 14 t pana la 16 t	0,00	0,00	0,00	0,00
Peste 16 t pana la 18 t	0,00	71,00	0,00	71,00

Peste 18 t pana la 20 t	71,00	163,00	71,00	163,00
Peste 20 t pana la 22 t	163,00	381,00	163,00	381,00
Peste 22 t pana la 23 t	381,00	493,00	381,00	493,00
Peste 23 t pana la 25 t	493,00	889,00	493,00	889,00
Peste 25 t pana la 28 t	889,00	1.560,00	889,00	1.560,00
Cel putin 28 t	889,00	1.560,00	889,00	1.560,00
<b>Vehicule cu 2&amp;2 axe</b>				
Peste 23 t pana la 25 t	152,00	356,00	152,00	356,00
Peste 25 t pana la 26 t	356,00	584,00	356,00	584,00
Peste 26 t pana la 28 t	584,00	859,00	584,00	859,00
Peste 28 t pana la 29 t	859,00	1.036,00	859,00	1.036,00
Peste 29 t pana la 31 t	1.036,00	1.702,00	1.036,00	1.702,00
Peste 31 t pana la 33 t	1.702,00	2.362,00	1.702,00	2.362,00
Peste 33 t pana la 36 t	2.362,00	3.587,00	2.362,00	3.587,00
Peste 36 t pana la 38 t	2.362,00	3.587,00	2.362,00	3.587,00
Cel putin 38 t	2.362,00	3.587,00	2.362,00	3.587,00
<b>Vehicul cu 2&amp;3 axe</b>				
Peste 36 t pana la 38 t	1.880,00	2.617,00	1.880,00	2.617,00
Peste 38 t pana la 40 t	2.617,00	3.556,00	2.617,00	3.556,00
Cel putin 40 t	2.617,00	3.556,00	2.617,00	3.556,00
<b>Vehicule cu 3&amp;2 axe</b>				
Peste 36 t pana la 38 t	1.661,00	2.307,00	1.661,00	2.307,00
Peste 38 t pana la 40 t	2.307,00	3.191,00	2.307,00	3.191,00
Peste 40 t pana la 44 t	3.191,00	4.720,00	3.191,00	4.720,00
Cel putin 44 t	3.191,00	4.720,00	3.191,00	4.720,00
<b>Vehicule 3&amp;3 axe</b>				
Peste 36 t pana la 38 t	945,00	1.143,00	945,00	1.143,00
Peste 38 t pana la 40 t	1.143,00	1.707,00	1.143,00	1.707,00
Peste 40 t pana la 44 t	1.707,00	2.718,00	1.707,00	2.718,00
Cel putin 44 t	1.707,00	2.718,00	1.707,00	2.718,00

g) In cazul unei remorci, al unei semiremorci sau rulote care nu face parte dintr-o combinatie de autovehicule prevazuta la alin. (6), impozitul pe mijloacele de transport este egal cu suma corespunzatoare din tabelul urmatoare:

Masa totală maximă autorizată	Impozit - lei -
a. Până la 1 tonă, inclusive	12
b. Peste 1 tonă, dar nu mai mult de 3 tone	54
c. Peste 3 tone, dar nu mai mult de 5 tone	79
d. Peste 5 tone	100

h). Pentru vehiculele inregistrate:

- taxa pentru înscriere- certificat inregistrare – 48 lei
- plăcute cu nr inregistrare – 55 lei

#### Art. 14. Facilitati comune:

- a). Pentru plata cu anticipatie a impozitului datorata pentru intregul an de catre contribuabili pana la data de 31 martie inclusiv beneficiaza de o bonificatie de 10 %
- b) Pentru cladirile si terenurile neingrijite dar si pentru terenurile agricole nelucrate timp de 2 ani consecutiv, nu se majoreaza impozitul.
- c) Impozitul se plătește anual, în două rate egale, până la datele de 31 martie și 30 septembrie inclusiv.

#### Art. 15 Scutiri la plata impozitelor si taxelor locale:

Se acorda scutire de la plata impozitelor si taxelor pe cladiri, terenuri si autoturisme conform art. 456 alin (1), art. 464 alin. (1) si art. 469 alin. (1) din Legea 227/2015, privind Codul Fiscal, cu modificarile si completarile ulterioare.

**Art. 16. Taxa pentru eliberarea certificatului de urbanism si a autorizatiei pentru construire se stabileste dupa cum urmeaza:**

**TAXE PENTRU ELIBERAREA CERTIFICATULUI DE URBANISM**

Suprafata pentru care se obtine certificatul de urbanism	- lei -
a) până la 150 m <sup>2</sup> , inclusiv	8
b) între 151 și 250 m <sup>2</sup> , inclusiv	10
c) între 251 și 500 m <sup>2</sup> , inclusiv	12
d) între 501 și 750 m <sup>2</sup> , inclusiv	19
e) între 751 și 1.000 m <sup>2</sup> , inclusiv	22
f) peste 1.000 m <sup>2</sup>	22 + 0,01 lei/m <sup>2</sup> , pentru fiecare m <sup>2</sup> care depășește 1.000 m <sup>2</sup>

- Taxa pentru eliberarea certificatului de urbanism pentru o zona rurala este egala cu 50% din taxa stabilita conform tabelului anterior.

- Taxa pentru avizarea certificatului de urbanism de catre comisia de urbanism si amenajarea teritoriului este de 23 lei

- Taxa pentru autorizarea amplasarii de chioscuri, containere, tonete, cabine, spatii de expunere, corbi si panouri de afisaj, firme si reclame situate pe caile si in spatiile publice este de 10 lei; pentru fiecare metru patrat de suprafata ocupata de constructie.

- Taxa pentru eliberarea unei autorizatii privind lucrarile de racorduri si bransamente la retele publice de apa, canalizare, gaze, termice, energie electrica, telefonie si televiziune prin este de 21 lei, pentru fiecare racord.

- Taxa pentru eliberarea certificatului de nomenclatura stradala si adresa este de 12 lei.

**Art. 17 Taxa pentru eliberarea autorizatiilor pentru desfasurarea unor activitati:**

- Taxa pentru eliberarea atestatului de producator = 50 lei

- Taxa pentru vizarea semestriala a atestatului de producator = 15 lei

- Taxa pentru eliberarea atestatului de producator = 15 lei

(conf art 475 alin (2) din Codul Fiscal, „Taxele pentru eliberarea atestatului de producator, respectiv pentru eliberarea carnetului de comercializare a produselor din sectorul agricol se stabilesc de către consiliile locale și sunt de până la 80 lei, inclusiv”)

- Persoanele a caror activitate este inregistrata in grupele CAEN 561 - Restaurante, 563 - Baruri si alte activitati de servire a bauturilor si 932 - Alte activitati recreative si distractive, potrivit Clasificarii activitatilor din economia nationala - CAEN, actualizata prin Ordinul presedintelui Institutului National de Statistica nr. 337/2007 privind actualizarea Clasificarii activitatilor din economia nationala - CAEN, datoreaza bugetului local al comunei o taxa pentru eliberarea/vizarea anuala a autorizatiei privind desfasurarea acestor activitati, in functie de suprafata aferenta activitatilor respective, in suma de:

a) 89 lei, pentru o suprafata de pana la 500 m<sup>2</sup>, inclusiv;

b) 155 lei pentru o suprafata mai mare de 500 m<sup>2</sup>.

**Art. 18. Taxa pentru folosirea mijloacelor de reclama si publicitate, taxa pentru afisaj in scop de reclama si publicitate, impozitul pe spectacole:**

Taxa pentru folosirea mijloacele de reclama si publicitate ( art. 477 alin (5) ) - cota taxei este 1%.

**Taxa pentru afisaj in scop de reclama si publicitate :**

Art. 478 alin. (2) lit. (a) – 49 lei

Art. 478 alin. (2) lit. (b) – 36 lei

**Impozitul pe spectacole:**

Art. 481 alin. (2) lit. (a) – cota de 1%

Art. 481 alin. (2) lit. (b) – cota de 2%

**Art. 19. Alte taxe locale:**

- Taxa pentru deplasarea reprezentantilor Comisiei Locale de Fond Funciar la litigii in vederea delimitarii si masuratorilor pe teren = 76 lei;

- Taxa pentru eliberare certificat fiscal in regim de urgenta = 15 lei ;

Taxa pentru desfacerea casatoriei pe cale administrativa= 750 lei (conf. art. 486 alin (4) din Codul Fiscal, )

-Taxa pentru comert stradal = 26 lei;

- Taxa racordare retea apa = 30 lei ;

-Taxa pentru eliberarea de copii heliografice de pe planuri cadastrale sau de pe alte asemenea planuri, detinute de consiliile locale = 56 lei pentru fiecare m.p.

- Pentru inchirieri cladiri, persoanelor fizice/ juridice chiria este de 8 lei/mp/luna

#### Art.20. Taxe speciale

- Taxa pentru persoanele fizice si/sau juridice care desfasoara activitate de comert in Piata Agroalimentara din com. Schitu sat Catanele, Judetul Olt in cuantum de 5 lei/masa/zi sau 1 leu /m<sup>2</sup>/zi (pentru persoanele fizice si/sau juridice care nu doresc masa).

#### Art. 21. Se stabilesc sanctiuni dupa cum urmeaza:

Temei Legal	Contraventie	Nivel aplicabil pentru anul 2026
Art. 493 alin. (2) lit. a Cod fiscal	Depunerea peste termen a declaratiei de impunere PF	100 lei
Art. 493 alin. (2) lit. b Cod fiscal	Nedepunerea declaratiei de impunere PF	280 lei
Art. 493 alin. (5) Cod fiscal	Depunerea peste termen a declaratiei de impunere PJ	300 lei
Art. 493 alin. (5) Cod fiscal	Nedepunerea declaratiei de impunere PJ	750 lei

Art. 22. Incepand cu data prezentei isi inceteaza aplicabilitatea HCL Schitu nr. 15/24.04.2025 cu privire la stabilire taxe si impozite locale pentru anul 2026.

Art. 23. Prezenta Hotarare se comunica, in mod obligatoriu prin grija secretarului :

- Institutiei Prefectului Judetul Olt
- Primarului Comunei Schitu;
- Compartimentului Contabilitate , Taxe si Impozite locale
- Administratiei Judetene a Finantelor Publice Olt.

PRESE  
CC  
E

CONTRASEMNEAZA  
p. SECRETAR C  
PRELIPC

ITATE

Nr. 2 din 30 01 2026

Hotarare adoptata cu votul "pentru" a 11 consilieri, "impotriva" 0 consilieri si "abtineri" 0 consilieri din 11 consilieri prezenti



ROMÂNIA  
CONSILIUL LOCAL SCHITU

Comuna Schitu, str. Mosteni, nr. 42, județul Olt, tel. 0249/482502;  
tel/fax.0249/482302 e-mail: primariaschitu@yahoo.com

Anexa nr.1

**REGULAMENT**

de stabilire a procedurii de adoptare a taxei speciale si domeniul in care aceasta se poate institui

În temeiul dispozițiilor:

- art.484, art. 486 și următoarele din Legea nr. 227/2015 privind Codul Fiscal;
- pct.161 din H.G nr.1/2016 pentru aprobarea normelor metodologice de aplicare a Legii nr.227/2015 privind Codul Fiscal ;
- art.30 al Legii nr. 273/2006 privind finanțele publice locale, cu modificările și completările ulterioare;
- Legii nr. 52/2003 privind transparența decizională în administrația publică;
- Legii administrației publice locale nr.215/2001, republicată, cu modificările și completările ulterioare;
- H.G. nr. 348/2004 privind exercitarea comerțului cu produse și servicii de piață în unele zone publice, modificată și completată prin HG 1334/2004 privind modificarea și completarea unor hotărâri ale Guvernului în vederea întăririi ordinii și disciplinei în piețele alimentare;
- O.G. nr. 99/2000 privind comercializarea produselor și serviciilor de piață, republicată;
- H.G. nr. 333/2003 privind aprobarea normelor metodologice de aplicare a OG 99/2000 privind comercializarea produselor și serviciilor de piață;

Se instituie taxa pentru perosanele fizice si/sau juridice care desfasoara activitate de comert in Piata Agroalimentara din com. Schitu sat Catanele, Judetul Olt în conformitate cu regulile prevăzute mai jos:

**I. SCOPUL ADOPTARII PREZENTULUI REGULAMENT**

Art.1. Prezentul Regulament stabileste cadrul general in care Consiliul Local Schitu poate adopta taxa speciala pentru activitatea de comert in Piata Agroalimentara din comuna Schitu, satul Catanele, in interesul persoanele fizice cat si juridice .

    Taxa speciala se instituie prin hotarare de consiliul local prin care se adopta anual impozitele si taxele locale .

**II. SECTORUL DE ACTIVITATE IN CARE SE POATE INSTITUI TAXA SPECIALA**

Art.2.Domeniul de activitate in care Consiliul Local Schitu poate institui taxa speciala :

- Furnizare, desfasurare sau infiintare unor servicii publice

**III. CONDITII DE INSTITUIRE A TAXEI SPECIALE**

Art. 3. Taxa speciala se va institui numai in interesul persoanelor fizice si juridice care desfasoara activitatea de comert in Piata Agroalimentara din comuna Schitu, Judetul Olt .

Art.4. Taxa speciala se face venit la bugetul local si se incaseaza numai de la persoanele fizice si juridice care desfasoara activitati de comert pentru care s-a instituit taxa respectiva.

Art.5. Quantumul taxei speciale se stabileste anual.

Art.6.Taxa speciala intra in vigoare numai dupa ce Hotararea Consilului Local prin care au fost aprobate va fi adusa la cunostinta publica, dupa procedura prevazuta de Legea nr.273/2006 privind finantele publice locale, cu modificarile si completarile ulterioare.

Art.7. Condițiile prevăzute în prezentul titlu trebuie îndeplinite cumulativ pentru instituirea taxei speciale.

#### IV. MODALITĂȚI DE CONSULTARE A PERSOANELOR FIZICE ȘI JURIDICE PENTRU CARE SE INSTITUIE TAXA SPECIALĂ

Art.8: Compartimentul care dorește instituirea taxei speciale va întocmi un anunț cu privire la elaborarea proiectului de act normativ și va asigura publicitatea acestuia după cum urmează:

- prin afișare la sediul propriu, într-un spațiu special amenajat accesibil publicului;
- prin transmiterea proiectelor de acte normative către toate persoanele ce au solicitat informații în acest sens;

Art.9: Anunțul referitor la elaborarea proiectului de hotărâre va fi adus la cunoștința publică cu cel puțin 30 de zile înainte de supunerea spre analiză, avizare și adoptare de către consiliul local și va cuprinde următoarele elemente:

- referatul de specialitate privind necesitatea adoptării actului normativ propus.
- termenul limită, locul și modalitatea în care cei interesați pot transmite în scris propuneri, sugestii, opinii, cu valoare de recomandare la proiectul supus dezbaterii.

Art.10: Termenul de primire a propunerilor, sugestiilor, opiniilor va fi de 10 zile de la aducerea la cunoștința publică a anunțului referitor la elaborarea proiectului de hotărâre.

Art.11: Autoritatea publică va supune dezbaterii publice proiectul de act normativ, prin care se propune instituirea de taxe speciale, dacă acest lucru se solicită în mod expres de către persoanele fizice și juridice, în termen de cel mult 10 zile de la data solicitării acestui lucru.

Art.12: Dacă nu se primesc opinii, sugestii, propuneri la proiectele de hotărâri prin care se instituie taxe speciale, acestea vor fi supuse dezbaterii Consiliului Local al comunei Schitu în forma propusă de initiator.

#### V. APROBAREA DE CĂTRE CONSILIUL LOCAL A HOTĂRARILOR PRIN CARE SE INSTITUIE TAXE SPECIALE

Art.13: Proiectul de hotărâre prin care se instituie taxa specială va fi supus dezbaterii Consiliului Local al comunei Schitu, cu respectarea întregii proceduri prevăzute de Regulamentul de Organizare și Funcționare al acestuia.


Art.14: Hotărârile prin care se instituie taxa specială se adoptă prin votul majorității consilierilor în funcție și vor fi aduse la cunoștința publică.

Art.15: Împotriva acestor hotărâri persoanele interesate pot face contestație în termen de 15 zile de la aducerea lor la cunoștința publică. După expirarea acestui termen, Consiliul Local al comunei Schitu se va întruni cât mai curând posibil și va delibera asupra contestațiilor primite.


#### DISPOZIȚII FINALE

Art.16: Prevederile prezentului Regulament se completează cu următoarele și intră în vigoare.

PREȘEDINTE  
CONSILIUL  
LOCAL



CONTRASEMNE  
p. SECRETAR  
GENERAL



SECRETAR  
GENERAL



ROMÂNIA  
CONSILIUL LOCAL SCHITU

Comuna Schitu, str. Mosteni, nr. 42, județul Olt, tel. 0249/482502;  
tel/fax.0249/482302 e-mail: primariaschitu@yahoo.com

Anexa nr. 2

**Regulament pentru incasarea taxei speciale**

Se instituie taxa pentru persosanele fizice si/sau juridice care desfasoara activitate de comert in Piata Agroalimentara din com. Schitu sat Catanele, Judetul dupa cum urmeaza :


I. Piata Agroalimentara din comuna Schitu sat Catanele judetul Olt functioneaza in fiecare zi de Joi a fiecarei saptamani conform Calendarului Pietelor , Targurilor si Balciurilor programate in judetul Olt pe anul 2026.

II. In fiecare zi de Joi a fiecarei saptamani, casierul din cadrul Primariei comunei Schitu judetul Olt se deplaseaza in Piata Agroalimentara pentru a incasa taxa stabilita de la persoanele fizice si juridice care desfasoara activitate de comert si elibereaza fiecaruia chitanta.

III. Cuantumul taxei speciale se va stabili anual prin Hotarare a Consiliului Local Schitu.

IV. Taxa speciala se face venit la bugetul local si se incaseaza numai de la persoanele fizice si juridice care desfasoara activitati de comert in Piata Agroalimentara din comuna Schitu judetul Olt.

PRESEDINTE  
CON  
I



CONTRASEMNI  
p. SECRET  
P



TATE