


DDS TRIM II

2025



ACTIVITATEA DE TREZORERIE
SI CONTABILITATE PUBLICA OLT
REGISTRATURA 2

ROMANIA
PRIMARIA COMUNEI SCHITU

131096 Data 28.07.2025

Comuna Schitu, Str. Mosteni, nr. 42 Judetul Olt

tel.: 0249/482502 tel./fax: 0249/482302 e-mail: primariaschitu@yahoo.com

Nr. 8903 /28.07.2025


CATRE
Administratia Judeteana a Finantelor Publice Olt

Prin prezenta va comunicam alaturat situatiile financiare la 30.06.2025.

Cu stima,



BISCC





ROMÂNIA
PRIMARIA COMUNEI SCHITU


Comuna Schitu, Str. Moșteni, nr. 42, Județul Olt,
tel.: 0249/482502; tel./fax:0249/482302 ; e-mail: primariaschitu@yahoo.com

Nr. 2803 /28.07.2025

CATRE
Administratia Judeteana a Finantelor Publice Olt

Prin prezenta va comunicam alaturat situatiile financiare la 30.06.2025.

Cu stima,



BISCOV



Capi- fol	Sub- capitol	Pa- ra- graf	Ar- ti- col	Ali- ne- at	Denumire indicator	Prevederi bugetare aprobate la finele perioadei de raportare		Prevederi bugetare trimestriale cumulate	Drepturi constatate			Incasari realizate	Sfingeri pe alte cai decat incasari	Drepturi constatate de incasat
						1	2		Total, din care:	din ani precedenti	din anul curent			
					B				3=4+5	4	5	6	7	8-3-6-7
0001	02				TOTAL VENITURI-BUGET LOCAL	8.546.000	5.030.000	7.639.750	1.817.583	5.822.167	11.092	5.374.925	11.092	2.253.733
0002					I. VENITURI CURENTE	6.558.000	3.625.000	5.720.447	1.817.583	3.902.864	11.092	3.455.622	11.092	2.253.733
0003					A. VENITURI FISCALE	6.213.000	3.410.000	4.623.227	975.830	3.647.397	7.971	3.329.723	7.971	1.285.533
0004					A1. IMPOZIT PE VENIT, PROFIT SI CASTIGURI DIN CAPITAL	2.303.000	1.159.000	1.068.013		1.068.013		1.068.013		
0300	02				A1.2 IMPOZIT PE VENIT, PROFIT SI CASTIGURI DIN CAPITAL DE LA PERSOANE FIZICE	2.303.000	1.159.000	1.068.013		1.068.013		1.068.013		
0302					IMPOZIT PE VENIT	21.000	11.000	7.760		7.760		7.760		
18					Impozitul pe veniturile din transferul proprietatilor imobiliare din patrimoniul personal	21.000	11.000	7.760		7.760		7.760		
0402					COTE SI SUME DEFALCATE DIN IMPOZITUL PE VENIT	2.282.000	1.148.000	1.060.253		1.060.253		1.060.253		
0402	01				Cote defalcate din impozitul pe venit	1.487.000	745.000	681.145		681.145		681.145		
04					Sume alocate din cotele defalcate din impozitul pe venit pentru echilibrarea bugetelor locale	545.000	273.000	253.243		253.243		253.243		
0402	05				Sume repartizate din Fondul la dispozitia Consiliului Judetean	250.000	130.000	125.865		125.865		125.865		
0700	02				A3 IMPOZITE SI TAXE PE PROPRIETATE	391.000	199.000	1.007.448	614.299	393.149	2.074	219.524	2.074	785.850
0702					IMPOZITE SI TAXE PE PROPRIETATE	391.000	199.000	1.007.448	614.299	393.149	2.074	219.524	2.074	785.850
01					Impozit si taxa pe cladiri	50.000	27.000	122.167	70.260	51.907	17	30.800	17	91.350
01					Impozit pe cladiri de la persoane fizice	47.000	24.000	118.972	70.142	48.830	17	28.851	17	90.104
0702	01	02			Impozit si taxa pe cladiri de la persoane juridice	3.000	3.000	3.195	118	3.077		1.949		1.246

Capi- tol	Sub- capi- tol	Pa- ra- graf	Ar- ti- col	Ali- ne- at	Denumire indicator	Prevederi bugetare aprobate la finele perioadei de raportare		Prevederi bugetare trimestriale cumulate	Drepturi constatate			Incasari realizate	Stingeri pe alte cai decat incasari	Drepturi constatate de incasat
						1	2		Total, din care:	din ani precedenti	din anul curent			
A					B	3=4+5	4	5	6	7	8=3-6-7			
1602	03				detinute persoane de juridice*)	16.000	8.000	29.251	9.775	19.476	16.076	2.757	10.418	
1602	50				Taxe si tarife pentru eliberarea de licente si autorizatii de functionare			2.594		2.594	2.594			
					Alte taxe pe utilizarea bunurilor, autorizarea utilizarii bunurilor sau pe desfasurare de activitati	33.000	18.000	1.177		1.177	1.177			
2900	02				C. VENITURI NEFISCALE	345.000	215.000	1.097.220	841.753	255.467	125.899	3.121	968.200	
3000					C1. VENITURI DIN PROPRIETATE	52.000	32.000	68.189	15.854	52.335	14.211	28	53.950	
3002					VENITURI DIN PROPRIETATE	52.000	32.000	68.189	15.854	52.335	14.211	28	53.950	
	05				Venituri din concesiuni si inchirieri	52.000	32.000	68.189	15.854	52.335	14.211	28	53.950	
	30				Alte venituri din concesiuni si inchirieri de catre institutiile publice	52.000	32.000	68.189	15.854	52.335	14.211	28	53.950	
3300	02				C2. VANZARI DE BUNURI SI SERVICII	293.000	183.000	1.029.031	825.899	203.132	111.688	3.093	914.250	
3502					AMENZI, PENALITATI SI CONFISCARI	84.000	25.000	857.832	805.559	52.273	28.072	1.710	828.050	
	01				Venituri din amenzi si alte sanctiuni aplicate potrivit dispozitiilor legale	84.000	25.000	468.434	416.161	52.273	28.072		440.362	
3502	01	02			Venituri din amenzi si alte sanctiuni aplicate de catre alte institutii de specialitate	84.000	25.000	468.434	416.161	52.273	28.072		440.362	
3502	50				Alte amenzi, penalitati si confiscari			389.398	389.398			1.710	387.688	
3602					DIVERSE VENITURI	209.000	158.000	171.199	20.340	150.859	83.616	1.383	86.200	
	50				Alte venituri	209.000	158.000	171.199	20.340	150.859	83.616	1.383	86.200	
3702	03				Varsaminte din sectiunea de functionare pentru finantarea sectiunii de dezvoltare a bugetului local(cu semnul minus)									
3702	04				Varsaminte din sectiunea de functionare	-332.000	-132.000	-139.761		-139.761	-139.761			
						332.000	132.000	139.761		139.761	139.761			

Capi- tol	Sub- capi- tol	Pa- ra- gra- ful	Ar- ti- col	Ali- ne- at	Denumire indicator	Prevederi bugetare aprobate la finele perioadei de raportare		Prevederi bugetare trimestriale cumulate		Drepturi constatate			Incasari realizate	Stingeri pe alte cai decat incasari	Drepturi constatate de incasat
						1	2	Total, din care: 3=4+5	4	din anii precedenti	5	6			
A					B										
4000	02				III OPERATIUNI FINANCIARE										
4002					INCASARI DIN RAMBURSAREA IMPRUMUTURILOR ACORDATE										
4002	14				Sume din excedentul bugetului local utilizate pentru finantarea cheltuielilor sectiunii de dezvoltare										
4100	02				IV. SUBVENTII	1.988.000	1.405.000								
4200					SUBVENTII DE LA ALTE NIVELE ALE ADMINISTRATIEI PUBLICE	1.988.000	1.405.000								
4202					SUBVENTII DE LA BUGETUL DE STAT	1.940.000	1.357.000								
	34				Subventii pentru acordarea ajutorului pentru incalzirea locuintei si a suplimentului pentru energie alocate pentru consumul de combustibili solizi si/sau petrolieri	650.000	67.000	65.932				65.932			
4202	65				Finantarea Programului National de Dezvoltare Locala	706.000	706.000	705.149				705.149			
4202	88				Alocari de sume din PNRR aferente asistentei financiare nerambursabile	51.000	51.000	50.575				50.575			
4202	88	01			Fonduri europene nerambursabile	14.000	14.000	14.000				14.000			
		03			Sume aferente TVA	3.000	3.000	2.660				2.660			
		04			Sume dezagajate asociate jaloanelor si tintelor din PNRR	34.000	34.000	33.915				33.915			
4202	89				Alocari de sume din PNRR aferente componentei imprumuturi	533.000	533.000	530.027				530.027			
4202	89	01			Fonduri din imprumut rambursabil	447.000	447.000	445.401				445.401			

Capi- tol	Sub- capi- tol	Pa- ra- graf	Ar- ti- col	Denumire indicator	Credite de angajament			Credite bugetare		Angajamente legale bugetare	Plati efectuate	Angajamente legale de platit	Cheltuieli efective
					aprobate la finele perioadei de raportare	trimestriale cumulate	trimestriale cumulate	aprobate la finele perioadei de raportare	trimestriale cumulate				
A				B	1	2	3	4	5	6	7	8-6-7	9
5002				TOTAL CHELTUIELI			9.403.000	5.887.000	9.243.000	7.620.126	5.338.779	2.281.347	3.534.631
5100	02			Partea I-a SERVICII PUBLICE GENERALE			3.281.000	2.123.000	3.231.000	2.958.567	1.952.039	1.006.528	1.302.681
5102				AUTORITATI PUBLICE SI ACTIUNI EXTERNE			3.193.000	2.103.000	3.193.000	2.939.759	1.933.231	1.006.528	1.302.681
	01			Autoritati executive si legislative			3.193.000	2.103.000	3.193.000	2.939.759	1.933.231	1.006.528	1.302.681
	03			Autoritati executive			3.193.000	2.103.000	3.193.000	2.939.759	1.933.231	1.006.528	1.302.681
5402				ALTE SERVICII PUBLICE GENERALE			50.000						
	05			Fond de rezerva bugetara la dispozitia autoritatilor locale			50.000						
5502				TRANZACTII PRIVIND DATORIA PUBLICA SI IMPRUMUTURI			38.000	20.000	38.000	18.808	18.808		
6500	02			Partea III-a CHELTUIELI SOCIAL-CULTURALE			4.347.000	2.409.000	4.347.000	3.005.061	2.154.820	850.241	1.915.323
6502				INVATAMANT			294.000	228.000	294.000	210.164	149.009	61.155	95.799
	03			Invatamant prescolar si primar			11.000	11.000	11.000	3.724	3.724		3.724
	01			Invatamant prescolar			11.000	11.000	11.000	3.724	3.724		3.724
	04			Invatamant secundar			283.000	217.000	283.000	206.440	145.285	61.155	92.075
	01			Invatamant secundar inferior			283.000	217.000	283.000	206.440	145.285	61.155	92.075
6702				CULTURA, RECREERE SI RELIGIE			374.000	350.000	374.000	228.658	228.198	460	16.933
	03			Servicii culturale			30.000	16.000	30.000	16.000	16.000		10.000
	07			Camine culturale			30.000	16.000	30.000	16.000	16.000		10.000
	05			Servicii recreative si sportive			344.000	334.000	344.000	212.658	212.198	460	6.933
	01			Sport			344.000	334.000	344.000	212.658	212.198	460	6.933
6802				ASIGURARI SI ASISTENTA SOCIALA			3.679.000	1.831.000	3.679.000	2.566.239	1.777.613	788.626	1.802.591
	05			Asistenta sociala in caz de boli si invaliditati			3.005.000	1.749.000	3.005.000	2.499.127	1.710.501	788.626	1.735.479
6802	05	02		Asistenta sociala in caz de invaliditate			3.005.000	1.749.000	3.005.000	2.499.127	1.710.501	788.626	1.735.479
	15			Prevenirea excluderii sociale			650.000	67.000	650.000	56.112	56.112		56.112

Capi- tol	Sub- capi- tol	Pa- ra- graf	Gru- pa / Titlu	Ali- ne- at	Denumire indicator	Credite de angajament			Credite bugetare		Angajamente legale	Plati efectuate	Angajamente legale de platit	Cheltuieli efective
						1	2	3	4	5				
			A		B									
6802	01				Ajutor social			650.000	67.000	650.000	56.112	56.112		56.112
	50				Alte cheltuieli in domeniul asigurarilor si asistentei sociale			24.000	15.000	24.000	11.000	11.000		11.000
6802	50	50			Alte cheltuieli in domeniul asistentei sociale			24.000	15.000	24.000	11.000	11.000		11.000
7000	02				Partea IV-a SERVICII SI DEZVOLTARE PUBLICA, LOCUINTE, MEDIU SI APE LOCUINTE, SERVICII SI DEZVOLTARE PUBLICA			801.000	629.000	691.000	785.014	619.644	165.370	316.627
7002	05				Alimentare cu apa si amenajari hidrotehnice			592.000	530.000	592.000	576.014	520.993	55.021	94.406
	06	01			Alimentare cu apa			407.000	407.000	407.000	406.895	406.412	483	12.895
	06				Iluminat public si electrificari			407.000	407.000	407.000	406.895	406.412	483	12.895
7402	05				PROTECTIA MEDIULUI			185.000	123.000	185.000	169.119	114.581	54.538	81.511
	05				Salubritate si gestiunea deseurilor			209.000	99.000	99.000	209.000	98.651	110.349	222.221
	01				Salubritate			209.000	99.000	99.000	209.000	98.651	110.349	222.221
8000	02				Partea V-a ACTIUNI ECONOMICE			974.000	726.000	974.000	871.484	612.276	259.208	
8402	03				TRANSPORTURI			974.000	726.000	974.000	871.484	612.276	259.208	
					Transport rutier			974.000	726.000	974.000	871.484	612.276	259.208	
					Drumuri si poduri			974.000	726.000	974.000	871.484	612.276	259.208	

Capi- tol	Sub- capi- tol	Pa- ra- graf	Gru- pa / Titlu	Ar- fi- col	Ali- ne- at	Denumire indicator	Credite de angajament			Credite bugetare		Angajamente legale	Plati efectuate	Angajamente legale de platit	Cheltuieli efective
							1	2	3	4	5				
			A			B									
5002						TOTAL CHELTUIELI									
			01			CHELTUIELI CURENTE									
			10	01		TITLUL I CHELTUIELI DE PERSONAL									
			10	01	01	Cheltuieli salariale in bani	9.403.000	5.887.000	9.243.000	7.620.126	5.338.779	2.281.347	3.534.631		
			10	01	01	Salarii de baza	7.442.000	4.174.000	7.282.000	5.981.005	3.959.599	2.021.406	3.534.631		
			10	01	12	Indemnizatii platite unor persoane din afara unitatii	2.726.000	1.403.000	2.726.000	2.726.000	1.361.214	1.364.786	1.389.132		
			10	01	17	Indemnizatii de hrana	2.649.000	1.357.000	2.649.000	2.649.000	1.332.228	1.316.772	1.359.560		
			10	02	06	Cheltuieli salariale in natura	2.380.000	1.221.000	2.380.000	2.380.000	1.202.093	1.177.907	1.228.801		
			10	02	06	Vouchere de vacanta	112.000	56.000	112.000	112.000	55.200	56.800	55.200		
			10	03	07	Contributii	157.000	80.000	157.000	157.000	74.935	82.065	75.559		
			20	01	01	Contributia asiguratorie pentru munca	13.000	13.000	13.000	13.000	13.000	13.000	13.000		
			20	01	01	TITLUL II BUNURI SI SERVICII	13.000	13.000	13.000	13.000	13.000	13.000	13.000		
			20	01	01	Bunuri si servicii	64.000	33.000	64.000	64.000	28.986	35.014	29.572		
			20	01	01	Furnituri de birou	64.000	33.000	64.000	64.000	28.986	35.014	29.572		
			20	01	02	Materiale pentru curatenie	1.503.000	902.000	1.393.000	1.254.780	794.285	460.495	793.117		
			20	01	03	Incalzit, iluminat si forta motrica	1.233.000	702.000	1.123.000	1.042.231	603.856	438.375	690.113		
			20	01	04	Apa, canal si salubritate	59.000	33.000	59.000	47.353	31.898	15.455	2.687		
			20	01	05	Carburanti si lubrifianti	24.000	13.000	24.000	15.086	9.554	5.532	1.087		
			20	01	06	Piese de schimb	238.000	135.000	238.000	238.000	96.729	141.271	122.420		
			20	01	08	Posta, telecomunicatii, radio, TV, internet	209.000	99.000	99.000	209.000	98.651	110.349	148.023		
			20	01	09	Materiale si prestari de servicii cu caracter functional	35.000	23.000	35.000	20.623	20.623	37.532	37.532		
			20	01	30	Alte bunuri si servicii pentru intretinere si functionare	20.000	20.000	20.000	8.246	3.007	5.239	2.525		
							68.000	34.200	68.000	68.000	31.028	36.972	31.215		
							135.800	66.400	135.800	82.674	66.192	16.482	66.324		
							444.200	278.400	444.200	353.249	246.174	107.075	278.300		

Capi- tol	Sub- capi- tol	Pa- ra- graf	Gru- pa / Titlu	Ar- ti- col	Ali- ne- at	Denumire indicator	Credite de angajament			Credite bugetare		Angajamente legale	Piati efectuate	Angajamente legale de platit	Cheltuieli efective
							1	2	3	4	5				
			A			B									
			10 03 07			Contributia asiguratorie pentru munca			18.000	34.000	34.000	15.777	18.223	15.840	
			20			TITLUL II BUNURI SI SERVICII			546.000	892.000	892.000	510.945	233.993	456.313	
			20 01			Bunuri si servicii			346.000	622.000	622.000	320.516	211.873	353.309	
			20 01 01			Furnituri de birou			30.000	50.000	50.000	29.782	15.455	571	
			20 01 02			Materiale pentru curatenie			9.000	14.000	14.000	8.468	5.532		
			20 01 03			Incalzit, iluminat si forta motrica			23.000	35.000	35.000	20.623	30.000		
			20 01 05			Carburanti si lubrifianti			20.000	20.000	20.000	3.007	5.239	37.532	
			20 01 06			Piese de schimb								2.525	
			20 01 08			Posta, telecomunicatii, radio, tv, internet			30.000	60.000	60.000	27.450	32.550	27.637	
			20 01 09			Materiale si prestari de servicii cu caracter functional			45.000	95.000	95.000	44.837	16.482	50.969	
			20 01 30			Alte bunuri si servicii pentru intretinere si functionare			189.000	318.000	318.000	186.349	106.615	234.075	
			20 30			Alte cheltuieli			200.000	270.000	270.000	190.429	22.120	103.004	
			20 30 30			Alte cheltuieli cu bunuri si servicii			200.000	270.000	270.000	190.429	22.120	103.004	
			59			TITLUL XI ALTE CHELTUIELI			20.000	35.000	35.000	19.923	9.323	25.447	
			59 11			Asociatii si fundatii			20.000	35.000	35.000	19.923	9.323	25.447	
			60			Titlul XII PROIECTE CU FINANTARE DIN SUMELE REPRESENTAND ASISTENTA FINANCIARA NERAMBURSABILA			20.000	35.000	35.000	19.923	9.323	25.447	
			60 01			AFERENTA PNRR			51.000	51.000	51.000	50.575		2.660	
			60 03			Fonduri europene nerambursabile			14.000	14.000	14.000	14.000		2.660	
			60 16			Sume aferente TVA			3.000	3.000	3.000	2.660		2.660	
						Sume dezagangate asociate jaloanelor si tintelor din PNRR			34.000	34.000	34.000	33.915			

Capi- tol	Sub- capi- tol	Pa- ra- graf	Gru- pa / Titlu	Ar- ti- col	Al- ne- at	Denumire indicator	Credite de angajament		Credite bugetare		Angajamente legale bugetare	Angajamente legale	Plati efectuate	Angajamente legale de platit	Cheltuieli efective
							aprobate la finele perioadei de raportare	trimestriale cumulate	aprobate la finele perioadei de raportare	trimestriale cumulate					
A						B	1	2	3	4	5	6	7	8-6-7	9
						Titlul XIII PROIECTE CU FINANTARE									
						DIN SUMELE AFERENTE COMPONENTEI									
						DE IMPRUMUT A PNRR									
			61	01		Fonduri din imprumut rambursabil	567.000		567.000		567.000	562.952	4.048	98.235	
			61	03		Sume aferente TVA	475.000		475.000		475.000	473.069	1.931		
			70			CHELTUIELI DE CAPITAL	92.000		92.000		92.000	89.883	2.117	98.235	
			71			TITLUL XV ACTIVE NEFINANCIARE	172.000		172.000		172.000	71.750	250		
			71	01		Active fixe	172.000		172.000		172.000	71.750	250		
			71	01	01	Constructii	100.000		100.000		100.000				
			71	01	30	Alte active fixe (inclusiv reparatii capitale)	72.000		72.000		72.000	71.750	250		
5402			01			ALTE SERVICII PUBLICE GENERALE	50.000		50.000						
			50			CHELTUIELI CURENTE	50.000		50.000						
			50	04		TITLUL V FONDURI DE REZERVA	50.000		50.000						
						Fond de rezerva bugetara la dispozitia autoritatilor locale	50.000		50.000						
5502						TRANZACTII PRIVIND DATORIA PUBLICA SI IMPRUMUTURI	38.000		38.000		38.000	18.808			
			01			CHELTUIELI CURENTE	38.000		38.000		38.000	18.808			
			30			TITLUL III DOBANZI	38.000		38.000		38.000	18.808			
			30	01		Dobanzi aferente datoriei publice interne	38.000		38.000		38.000	18.808			
			30	01	01	Dobanzi aferente datoriei publice interne directe	38.000		38.000		38.000	18.808			
6500	02					Partea III-a CHELTUIELI SOCIAL-CULTURALE	4.347.000		4.347.000		4.347.000	2.154.820	850.241	1.915.323	
6502						INVATAMANT	294.000		294.000		294.000	149.009	61.155	95.799	
			01			CHELTUIELI CURENTE	214.000		214.000		214.000	69.616	61.155	95.799	

Capi- tol	Sub- capi- tol	Pa- ra- graf	Gru- pa / Titlu	Ar- fi- col	Ali- ne- at	Denumire indicator	Credite de angajament			Credite bugetare		Angajamente legale	Plati efectuate	Angajamente legale de platit	Cheltuieli efective
							1	2	3	4	5				
A							1	2	3	4	5	6	7	8-6-7	9
			20	01	03	Incalzit, iluminat si forta motrica			145.000	95.000	145.000	145.000	90.462	54.538	76.156
			20	01	30	Alte bunuri si servicii pentru intretinere si functionare			36.000	24.000	36.000	20.035	20.035		18.250
			70			CHELTUIELI DE CAPITAL			411.000	411.000	411.000	410.979	410.496	483	
			71			TITLUL XV ACTIVE NEFINANCIARE			411.000	411.000	411.000	410.979	410.496	483	
			71	01		Active fixe			411.000	411.000	411.000	410.979	410.496	483	
			71	01	01	Constructii			411.000	411.000	411.000	410.979	410.496	483	
7402						PROTECTIA MEDIULUI			209.000	99.000	99.000	209.000	98.651	110.349	222.221
			01			CHELTUIELI CURENTE			209.000	99.000	99.000	209.000	98.651	110.349	222.221
			20			TITLUL II BUNURI SI SERVICII			209.000	99.000	99.000	209.000	98.651	110.349	148.023
			20	01		Bunuri si servicii			209.000	99.000	99.000	209.000	98.651	110.349	148.023
			20	01	04	Apa, canal si salubritate			209.000	99.000	99.000	209.000	98.651	110.349	148.023
			61			Titulul XIII PROIECTE CU FINANTARE DIN SUMELE AFERENTE COMPONENTEI DE IMPRUMUT A FNRR									
			61	03		Sume aferente TVA			974.000	726.000	974.000	871.484	612.276	259.208	74.198
8000	02					Partea V-a ACTIUNI ECONOMICE			974.000	726.000	974.000	871.484	612.276	259.208	74.198
8402			70			TRANSPORTURI			874.000	674.000	874.000	824.391	565.183	259.208	
			71			CHELTUIELI DE CAPITAL			874.000	674.000	874.000	824.391	565.183	259.208	
			71			TITLUL XV ACTIVE NEFINANCIARE			874.000	674.000	874.000	824.391	565.183	259.208	
			71	01		Active fixe			874.000	674.000	874.000	824.391	565.183	259.208	
			71	01	01	Constructii			623.000	423.000	623.000	573.391	314.183	259.208	
			71	01	30	Alte active fixe (inclusiv reparatii capitale)			251.000	251.000	251.000	251.000	251.000		
			79			OPERATIUNI FINANCIARE			100.000	52.000	100.000	47.093	47.093		
			81			TITLUL XIX RAMBURSARI DE CREDITE			100.000	52.000	100.000	47.093	47.093		